



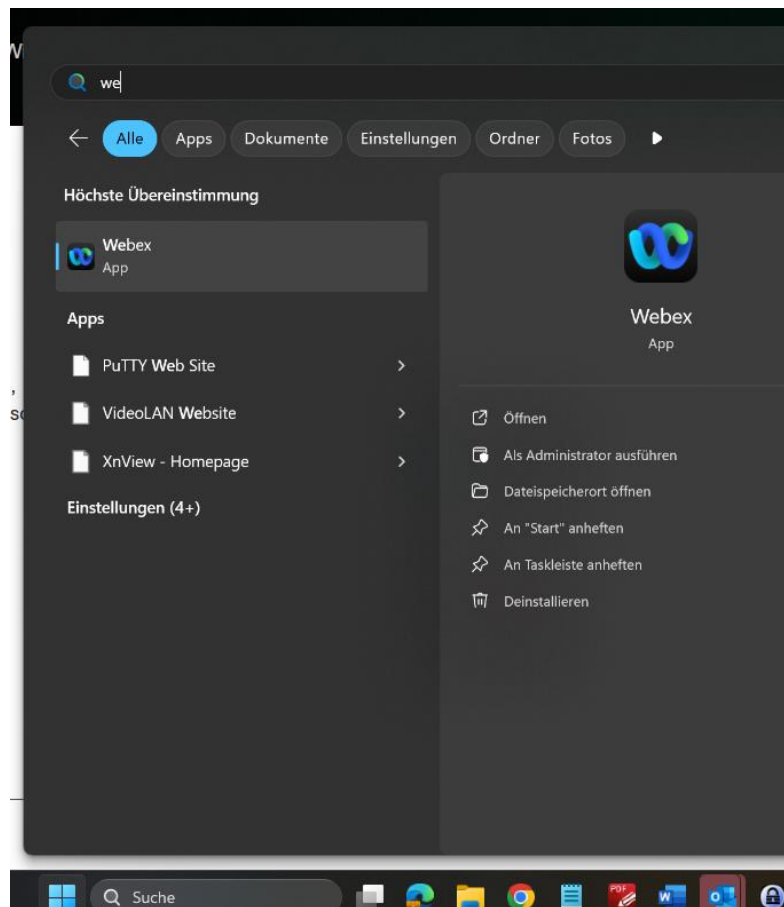
Anleitung zur Nutzung von Webex zur Sprachmittlung im Projekt „diSCover“

Download Software:

<https://www.webex.com/downloads.html>

Installation der Software am primär genutzten Gerät für die Sprachmittlung

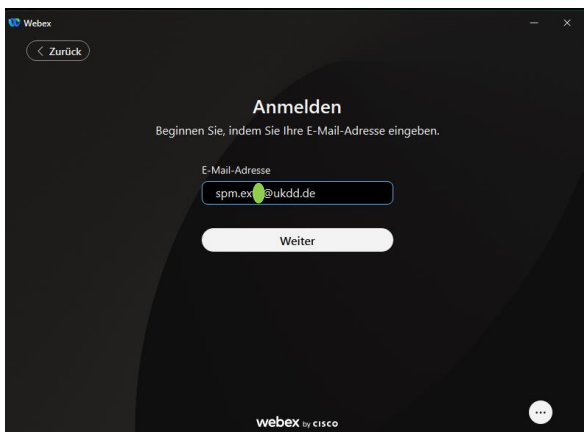
Start Webex: Windows Symbol klicken, nach „Webex“ suchen und anklicken



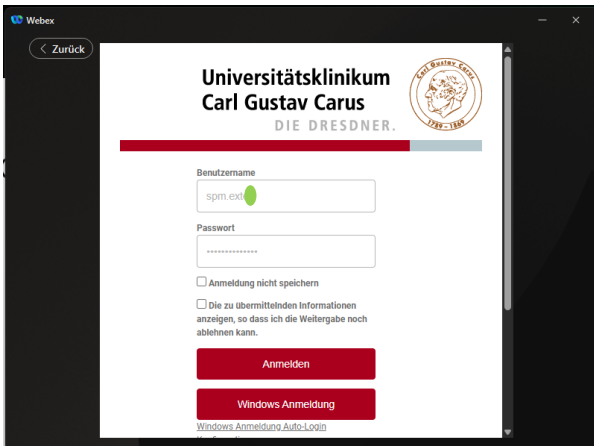
Beim ersten Start **anmelden** (später bleibt das Konto eingestellt)



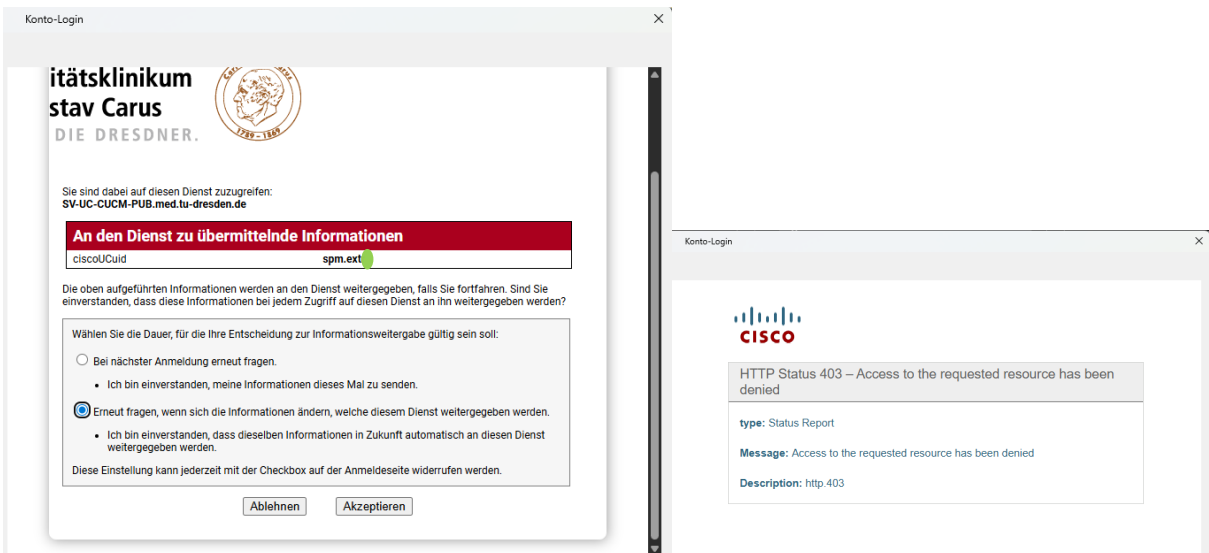
Zugangsdaten erhalten Sie vorab
Zunächst die E-Mail Adresse des Uniklinikums verwenden (kein neues Konto anlegen)



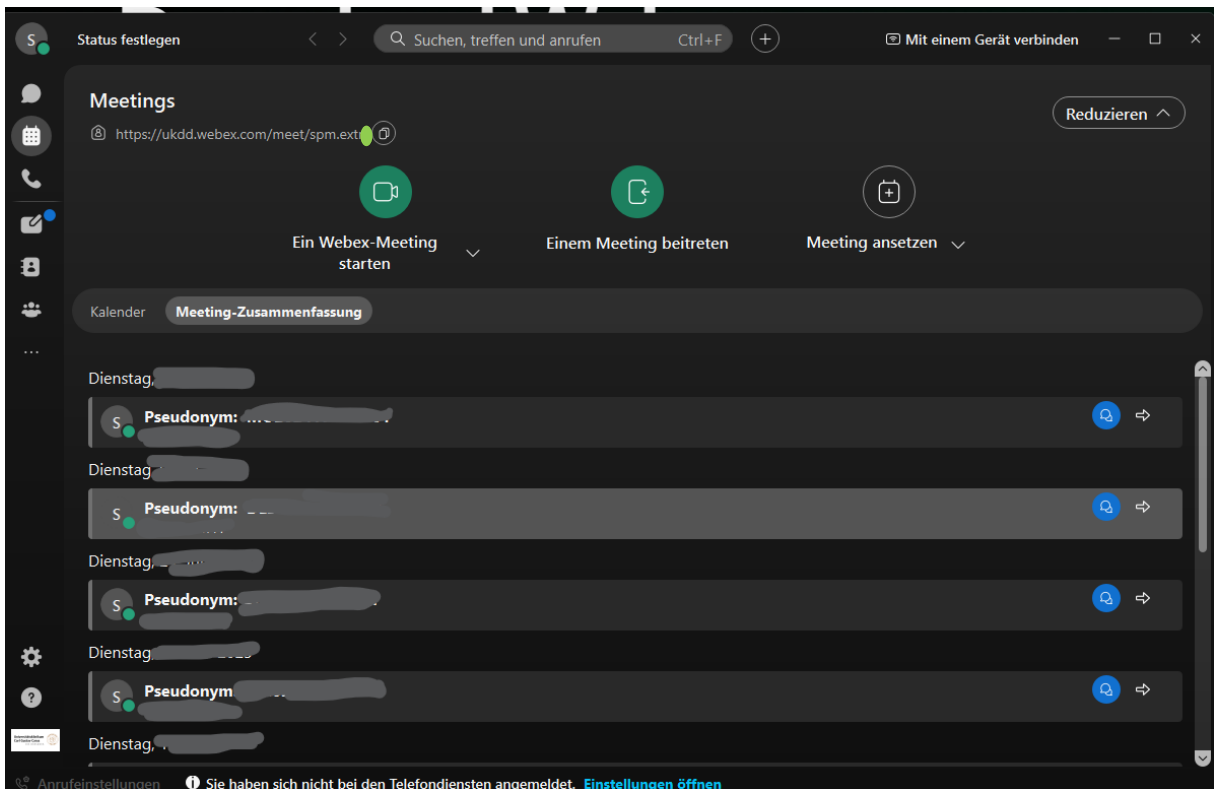
Sie werden weitergeleitet auf die Login-Seite des Uniklinikums
Dort nur den Nutzernamen (den Teil vor dem @ der Mailadresse) und das Passwort verwenden und auf „Anmelden“ klicken.
Bitte ersetzen Sie ● den Teil mit den mitgeteilten Daten.



Ggf. Abfrage „Akzeptieren“, evtl. Fehlermeldung schließen



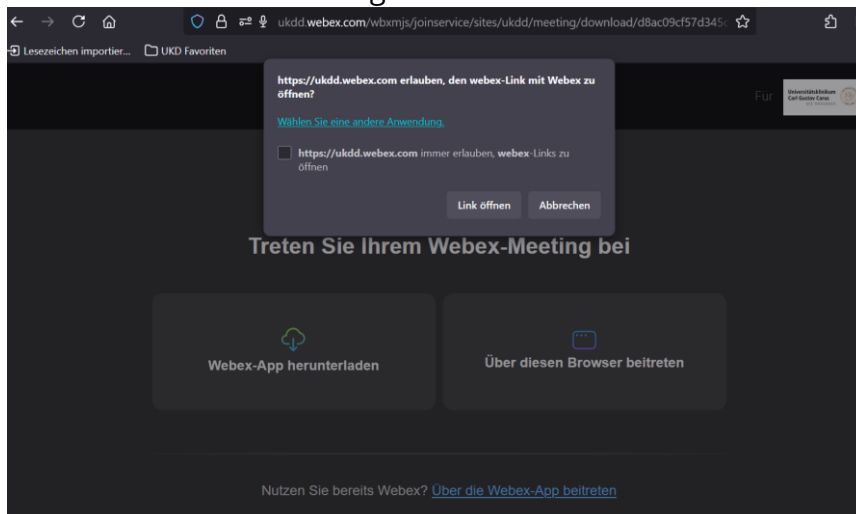
Angesetzte Meetings tauchen im Reiter „Meetings“ auf und können von dort gestartet werden.



Einem Meeting kann auch beigetreten werden, indem auf den Link in der Einladung geklickt wird. Allerdings muss dann sichergestellt werden, dass die Webex-Software über die Einladung gestartet wird bzw. Sie sich **im Browser mit den bereitgestellten Zugangsdaten anmelden**.

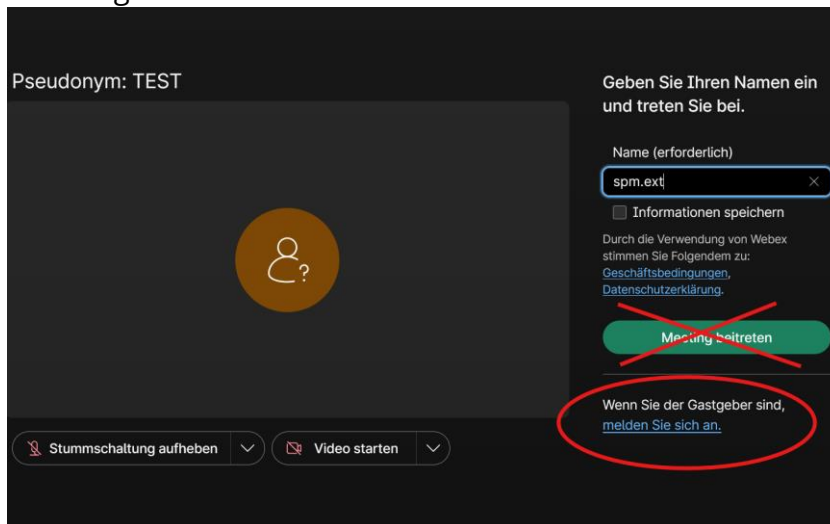
Wenn Sie den Meeting-Link der E-Mail anklicken oder im Internet-Browser teilnehmen wollen/müssen, melden Sie sich bitte mit den gleichen Zugangsdaten wie oben an und nehmen **nicht als Gast** teil. Die E-Mailadresse endet mit @ukdd.de

Beitreten über den Meeting Link der E-Mail:



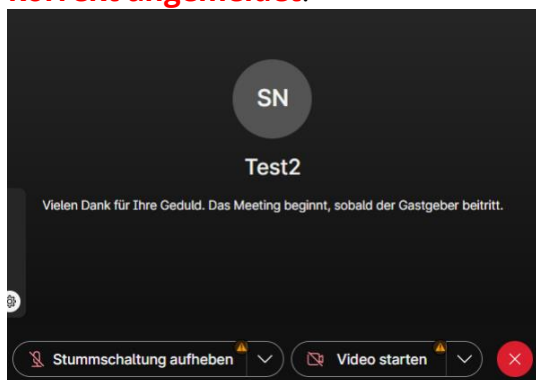
Hier „Link öffnen“ um Webex-Software zu starten oder abbrechen und „Über diesen Browser beitreten“ wählen.

Die Anmeldung erfolgt am besten vorab über <https://ukdd.webex.com> oder wie hier im Bild dargestellt:



Das Meeting kann **nur über die obigen Zugangsdaten** gestartet werden. Wenn Sie ein anderes Webex-Konto verwenden oder als Gast beitreten wollen, muss jemand vorher das Meeting mit Zugangsdaten des Uniklinikums Dresden starten (z.B. Dolmetschbüro).

Wenn Sie die Meldung erhalten, dass auf den Gastgeber gewartet wird, sind Sie **nicht korrekt angemeldet**:



Nicht korrekt angemeldet - verlassen Sie bitte das Meeting noch einmal und folgen den Schritten oben.

Das Passwort wird aus Sicherheitsgründen ca. **alle 90 Tage geändert**. Sie erhalten das geänderte Passwort durch diSCover oder Ihren Dolmetschdienst. Wenn Sie sich nicht anmelden können, kontaktieren Sie bitte bitte Ihren Dolmetschdienst oder uns (s.u.)

Bei Bedarf testen wir vor Ihrem ersten Termin die Webex-Verbindung. Bei Fragen und Problemen wenden Sie sich bitte an discover@ukdd.de oder während der Bürozeiten (Dienstag-Donnerstag 10-16 Uhr) an 0351 458-18647